

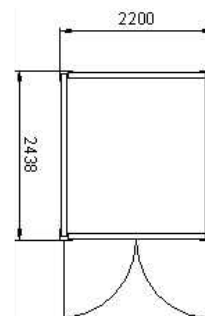
SKLADOVÉ KONTEJNERY

Typ SK 8'

Vnější rozměry: 2438 / 2200 / 2260 mm

Základní výbava:

1 x dvoukřídlá vrata 2076 / 1951 mm s dvojitým tyčovým uzavíráním v čele, podlaha variabilně: 3/4 mm rýhovaný ocelový plech - 21 mm vodovzdorná překližka - 22 mm OSB deska, manipulační zásuvky pro vysokozdvižný vozík rozteč 950 mm, bez elektroinstalace

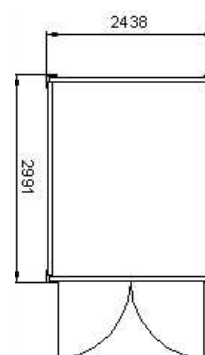


Typ SK 10'

Vnější rozměry: 2991 / 2438 / 2591 mm

Základní výbava:

1 x dvoukřídlá vrata 2316 / 2280 mm s dvojitým tyčovým uzavíráním v čele, podlaha variabilně: 3/4 mm rýhovaný ocelový plech - 21 mm vodovzdorná překližka - 22 mm OSB deska, manipulační zásuvky pro vysokozdvižný vozík rozteč 950 mm, bez elektroinstalace




Typ SK 20'

Vnější rozměry: 6058 / 2438 / 2591 mm

Základní výbava:

1 x dvoukřídlá vrata 2316 / 2280 mm s dvojitým tyčovým uzavíráním v čele, podlaha variabilně: 3/4 mm rýhovaný ocelový plech - 21 mm vodovzdorná překližka - 22 mm OSB deska, manipulační zásuvky pro vysokozdvižný vozík dle ČSN rozteč 1650 (variabilně 950 nebo 2050) mm, bez elektroinstalace



Technické změny vyhrazeny - Stav 2010-05

SILECON

www.silecon.cz